


# 10 PROMPTS P/ CONCURSOS

QUE VOCÊ VAI QUERER USAR  
HOJE MESMO





## 👉 BEM-VINDO À SUA NOVA FORMA DE ESTUDAR COM INTELIGÊNCIA ARTIFICIAL

Se você está lendo isso, é porque decidiu dar um passo além na sua preparação para concursos. E isso, por si só, já te coloca em outro nível.

Neste material, você terá acesso a uma seleção exclusiva com **10 prompts** de desempenho, desenvolvidos especialmente para quem quer estudar com mais estratégia, foco e resultado — usando a **inteligência artificial** como aliada.

Esses são apenas **os primeiros 10 de um total de 50 prompts prontos para transformar sua jornada de estudos**. A ideia aqui não é te sobrecarregar de comandos genéricos, mas te entregar ferramentas práticas, testadas e com aplicabilidade imediata nos pontos mais críticos da sua rotina de concurseiro:

- ✅ Entender aquele conteúdo que parece grego,
- ✅ Revisar com clareza antes da prova,
- ✅ Simular questões com o perfil real da banca,
- ✅ Corrigir erros que você nem sabia que cometia,
- ✅ E organizar seu plano de ataque com inteligência.


Cada prompt foi pensado com cuidado para atender as exigências de quem estuda para concursos públicos — seja na área de Direito, Administração, TI, Saúde ou qualquer outra. São comandos que você pode usar com o ChatGPT (ou outra IA generativa) para transformar o jeito como você aprende, responde e evolui.



**E O MELHOR? VOCÊ PODE COMEÇAR AGORA. SEM ENROLAÇÃO, SEM COMPLICAÇÃO.**

🔴 Em breve, você terá acesso ao kit completo com os 50 Prompts Essenciais para Concursos, mas esses 10 já vão te mostrar o poder do método na prática.

Ajuste sua postura, prepare sua mente e... bora colocar esses prompts para trabalhar por você.  
Vamos nessa?



# PROMPTS OTIMIZADOS PARA CONCURSOS PÚBLICOS

(com objetivo, estrutura, aplicabilidade e exemplo)





---

## 1. Explicação Didática com Analogias e Exemplos Práticos

### Prompt:

“Explique de forma simples e didática o conceito de **[INSIRA O CONCEITO]**, como se eu fosse iniciante.

- a) Use uma analogia do cotidiano para facilitar o entendimento;
- b) Divida o tema em partes ou etapas (se aplicável), com exemplos práticos;
- c) Finalize com um resumo comparando o conceito a uma atividade comum.”

-  **Objetivo:** Compreensão inicial e intuitiva de temas complexos.
-  **Estrutura:** Analogias + divisão didática + exemplos + resumo.
-  **Aplicabilidade:** Ideal no início do estudo de um novo tema.
-  **Exemplo (Administração):**

"Explique o conceito de **Planejamento Estratégico**, com analogia simples e exemplos práticos da rotina de uma empresa."



---



## 2. Explicação Técnica com Tabela, Caso Fictício e FAQ

### Prompt:

“Sou iniciante em **[TEMA]**. Explique o subtema **[SUBTEMA]** passo a passo, incluindo:

1. Uma tabela comparando a legislação antiga e atual (se aplicável);
2. Um exemplo com dados fictícios;
3. Um bloco de dúvidas frequentes com erros comuns.”

-  **Objetivo:** Aprofundar o entendimento técnico com comparações e prática.
-  **Estrutura:** Tabela + exemplo aplicado + FAQ.

-  **Aplicabilidade:** Revisar temas com mudanças recentes ou pegadinhas.
-  **Exemplo (Direito Previdenciário):**





"Explique os **requisitos para aposentadoria rural**, com tabela comparando a lei antiga e a atual, e um exemplo fictício."

---

### 3. Resumo Esquematizado com Foco em Concurso-Alvo

**Prompt:**

"Monte um resumo esquematizado e visual sobre **[TEMA]**, considerando que estou estudando para **[TIPO DE CONCURSO]**, tenho nível **[iniciante/intermediário/avançado]** e disponho de **[TEMPO]**. Use tópicos, quadros comparativos e analogias, se possível."

-  **Objetivo:** Consolidar conteúdo para revisão estratégica.
-  **Estrutura:** Esquemas visuais + tópicos + foco no edital.
-  **Aplicabilidade:** Pré-revisões, resumos de última hora ou organização.
-  **Exemplo (TI):**



"Resumo esquematizado sobre **Modelos de Camadas OSI e TCP/IP** para concurso da área de TI, nível intermediário, com 2 meses até a prova."



---

### 4. Criação de Questões por Nível de Dificuldade

**Prompt:**

"Crie 3 questões objetivas sobre **[TEMA]**, no estilo da banca **[NOME]**, sendo:

- 1 fácil (conceito básico);
- 1 intermediária (aplicação prática);
- 1 difícil (análise de caso ou jurisprudência).  
Inclua gabarito comentado com fundamento legal ou técnico."
-  **Objetivo:** Treinar compreensão progressiva e testar profundidade do conhecimento.
-  **Estrutura:** Três níveis + justificativas claras.

-  **Aplicabilidade:** Após estudo teórico, simula situações reais da prova.
-  **Exemplo (Direito Constitucional):**





“Crie 3 questões sobre **controle de constitucionalidade**, estilo CESPE, com comentários.”

---

## 5. Questão Desafiante com Correção Pós-Resposta

### Prompt:

“Crie uma questão objetiva de nível **[intermediário/avançado]**, no estilo da banca **[NOME]**, sobre **[TEMA]**, sem gabarito.  
Após minha resposta, corrija, fundamente e explique por que minha resposta está certa ou errada.”

-  **Objetivo:** Ativar raciocínio e avaliação crítica com feedback personalizado.
-  **Estrutura:** Questão inédita + correção reativa + fundamentos.
-  **Aplicabilidade:** Ideal para identificar e corrigir falhas no raciocínio.
-  **Exemplo (Administração Pública):**

“Crie questão sobre **avaliação de desempenho no setor público**, estilo FGV, e corrija após minha resposta.”

---




## 6. Análise Completa de Questão de Concurso

### Prompt:

“Atue como professor especialista em **[DISCIPLINA]** com foco em concursos da banca **[NOME]**. Analise a seguinte questão:

- a) Indique a alternativa correta;
- b) Fundamente com base legal/doutrinária;
- c) Explique os erros das alternativas incorretas com esquemas se necessário.

**Questão:** [cole aqui]”

-  **Objetivo:** Compreender o raciocínio da banca e evitar erros recorrentes.
-  **Estrutura:** Letra correta + fundamento + análise crítica.
-  **Aplicabilidade:** Revisão de questões erradas ou difíceis.

-  **Exemplo (Legislação Específica - TI):**

“Analise esta questão da FGV sobre a Lei Geral de Proteção de Dados (LGPD).”





---

## 7. Análise do Perfil da Banca e Tendências

### Prompt:

“Vou te enviar um conjunto de questões sobre **[DISCIPLINA]**. Após receber todas, analise e me diga:

- Quais temas são mais recorrentes?
- Qual é o estilo das perguntas?
- Quais palavras-chave e abordagens são comuns?  
*Aguarde até que eu envie todas as questões.*”

-  **Objetivo:** Mapear o perfil de cobrança da banca.
-  **Estrutura:** Recorrência + estilo + padrões + análise preditiva.
-  **Aplicabilidade:** Foco assertivo no estudo por banca.
-  **Exemplo (TI):**

“Análise das questões da banca CEBRASPE em concursos da área de Tecnologia da Informação.”




---

## 8. Simulado Inédito com Frequência Temática

### Prompt:

“Crie um simulado com 20 questões inéditas sobre **[TEMA/ÁREA]**, no estilo da banca **[NOME]**, com nível **intermediário a avançado**.

Distribua os temas com base na frequência de cobrança em concursos recentes.”

-  **Objetivo:** Simular a prova com realismo e priorização temática.
-  **Estrutura:** Questões inéditas + balanceamento temático.
-  **Aplicabilidade:** Avaliação final antes da prova.

-  **Exemplo (TI):**





“Simulado para área de segurança da informação no estilo FGV, com base em editais de 2023–2024.”

---

## 9. Gabarito Comentado com Pontos-Chave

### Prompt:

“Com base no simulado anterior, gere o gabarito comentado explicando:

- Por que cada resposta está certa ou errada;
- Qual o ponto-chave da questão;
- Dicas para evitar o erro em futuras provas.”
-  **Objetivo:** Consolidar o aprendizado e corrigir raciocínios falhos.
-  **Estrutura:** Correção item a item + dica prática.
-  **Aplicabilidade:** Após realização de simulados.
-  **Exemplo (Contabilidade Pública):**

“Comente o gabarito do simulado sobre Restos a Pagar, Patrimônio e Despesa Orçamentária.”





---

## 10. Simulado de Revisão com Base em Erros Anteriores

### Prompt:

“Crie um novo simulado com base apenas nas questões que eu errei no simulado anterior.

Mantenha o mesmo tema e nível, mas com enunciados inéditos que reforcem os pontos fracos.”

-  **Objetivo:** Revisar e reforçar conteúdos com dificuldade comprovada.
-  **Estrutura:** Questões inéditas baseadas nos erros do aluno.
-  **Aplicabilidade:** Revisão personalizada e focada.
-  **Exemplo (Direito Administrativo):**



“Simulado de revisão sobre atos administrativos, baseado nos erros do simulado anterior.”